







## Содержание программы онлайн-клуба «MiniMe English: Английский с мамой»

### Уровень 1

#### Цель:

базовое общение на английском языке, подготовка к чтению, изучение английского алфавита.

Модуль	Словарный запас (активный)*	Речевые структуры	Словарный запас (пассивный)*	Глаголы действия (команды)	Обучение чтению по методу «Phonics»
<b>1. Let's start</b> 	Hello/Hi – Goodbye/Bye Boy, girl, cat, dog, apple, egg.  Sad, happy, fine, big, little, small.  Цифры: 1, 2, 3, 4, 5, 6.	<ul style="list-style-type: none"> <li>✓ What's your name?</li> <li>✓ My name is ...</li> <li>✓ How are you?</li> <li>✓ How are you feeling?</li> <li>✓ I am happy</li> <li>✓ I am sad</li> <li>✓ I am fine</li> </ul>	bed How many? Let's draw/count Repeat after me plus/minus>equals	<ul style="list-style-type: none"> <li>✓ Jump</li> <li>✓ Run</li> <li>✓ Fly</li> <li>✓ Swim</li> <li>✓ Go</li> </ul>	<ul style="list-style-type: none"> <li>✓ Aa</li> <li>✓ Bb</li> <li>✓ Cc</li> <li>✓ Dd</li> <li>✓ Ee</li> </ul>
В этом модуле мы:	будем учиться приветствовать друг друга и прощаться, представлять себя и говорить о своём самочувствии				
<b>2. Things around me / toys</b> 	Ball, book, bag, boat, robot, teddy, bear, doll Flower, house, ice-cream, jeans Цифры: 7, 8 Цвета: blue, red, green, yellow	<ul style="list-style-type: none"> <li>✓ What's this?</li> <li>✓ It's ...</li> <li>✓ Can I have ...?</li> </ul>	What colour is it?	<ul style="list-style-type: none"> <li>✓ Play</li> <li>✓ Take</li> <li>✓ Give</li> <li>✓ Put</li> <li>✓ Draw</li> <li>✓ Count</li> </ul>	<ul style="list-style-type: none"> <li>✓ Ff</li> <li>✓ Gg</li> <li>✓ Hh</li> <li>✓ Ii</li> <li>✓ Jj</li> </ul>
В этом модуле мы:	будем учиться называть и описывать предметы, которые видим вокруг себя.				

<b>3. My family</b> 	Mum, dad, sister, brother, grandma, grandpa, baby.  King, lemon, mouth nose, orange  Цифры: 9, 10, 11, 12	<ul style="list-style-type: none"> <li>✓ How old are you?</li> <li>✓ I am (age)</li> <li>✓ I have ...</li> </ul>	I don't have Do you have ...?	<ul style="list-style-type: none"> <li>✓ Sit down</li> <li>✓ Stand up</li> <li>✓ Walk</li> <li>✓ Sleep</li> </ul>	<ul style="list-style-type: none"> <li>✓ Kk</li> <li>✓ Ll</li> <li>✓ Mm</li> <li>✓ Nn</li> <li>✓ Oo</li> </ul>
В этом модуле мы: будем учиться рассказывать о своей семье и называть свой возраст.					
<b>4. Body parts</b> 	Eye, ear, nose, mouth, head hands, foot/feet, arms legs  Pizza, queen, sun, tree  Цвета: black, white	<ul style="list-style-type: none"> <li>✓ They are ...</li> <li>✓ I don't have ...</li> <li>✓ Do you have ...?</li> </ul>	How many ...?	<ul style="list-style-type: none"> <li>✓ Point to</li> <li>✓ Touch</li> <li>✓ Clean (teeth)</li> <li>✓ Wash (face)</li> </ul>	<ul style="list-style-type: none"> <li>✓ Pp</li> <li>✓ Qq</li> <li>✓ Rr</li> <li>✓ Ss</li> <li>✓ Tt</li> </ul>
В этом модуле мы: будем называть части тела и описывать внешность.					
<b>5. Transport</b> 	Car, bus, bike, train, plane, truck  Big/small, fast/slow  Цвета: brown, orange	<ul style="list-style-type: none"> <li>✓ I see ...</li> <li>✓ It's ...</li> </ul>	Umbrella, vase, window, fox, yacht, zebra, wheel	<ul style="list-style-type: none"> <li>✓ Drive</li> <li>✓ Ride</li> <li>✓ Listen to music</li> </ul>	<ul style="list-style-type: none"> <li>✓ Uu</li> <li>✓ Vv</li> <li>✓ Ww</li> <li>✓ Xx</li> <li>✓ Yy</li> <li>✓ Zz</li> </ul>
В этом модуле мы: будем называть и описывать разные виды транспорта.					

\*Словарный запас (активный) – это слова и выражения, которые ребёнок будет знать и активно употреблять в речи.

\*Словарный запас (пассивный) – это набор слов, фраз, речевых структур, которые ребёнок будет узнавать и понимать, но не обязательно говорить.